


Coffrage de bord **RA** en tôle d'acier lisse et zinguée



Les coffrages de bord de plancher et de soubassement **MSL** sont fabriqués à partir de tôle d'acier zinguée. Le coffrage de bord **RA** comprend 2 à 3 parties :

1. Tôle de décoffrage de bord en tôle d'acier lisse et zinguée avec repli supérieur et inférieur d'une longueur d'élément de 2,53 m.
2. Tôle de retenue et de compensation de pression en tant que tôle cou dée.
3. Équerre de renforcement avec trou poinçonné pour fixation et blocage en position

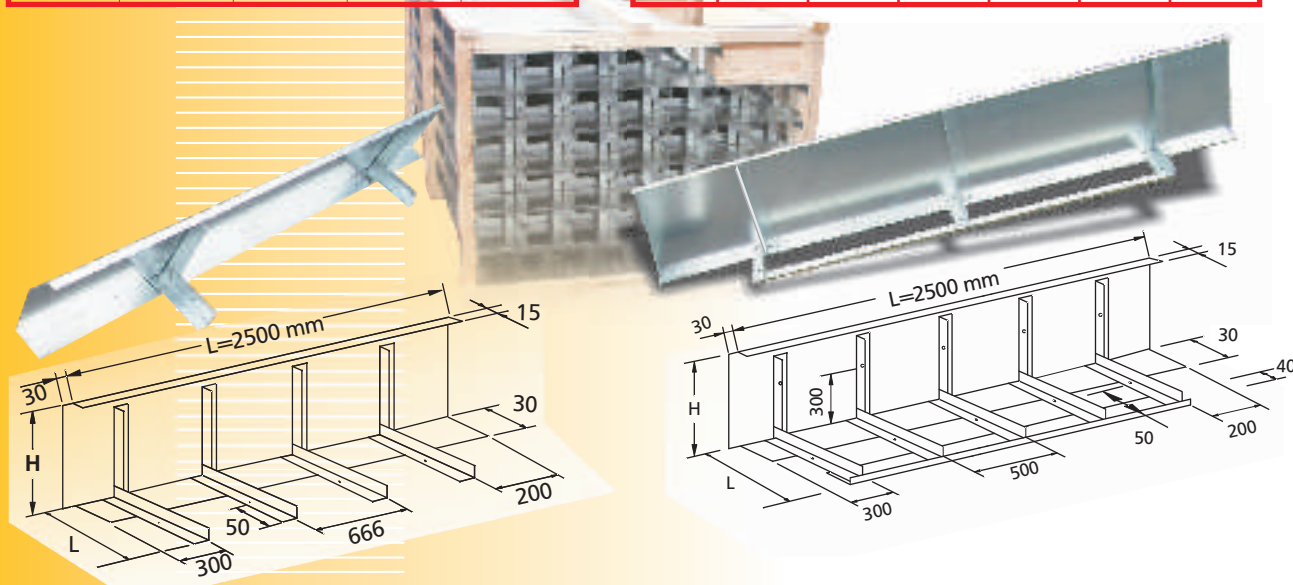
La très grande stabilité statique des éléments est assurée par la largeur de la surface de pose de la tôle de décoffrage de bord **MSL**.

Type **RA-1** – hauteur de 150 à 230 mm

H mm	150	180	200	230
L mm	120	120	120	140


Type **RA-2** – hauteur de 250 à 500 mm avec équerre de retenue

H mm	250	300	350*	400*	450*	500*
L mm	150	180	210	240	270	300





* avec trou supplémentaire de \varnothing 6 mm, 300 mm par le bas pour attacher

Coffrage de bord **RA** en tôle d'acier lisse et zinguée



Les éléments d'angle (angle intérieur et extérieur) sont fabriqués en incisant la surface de pose. Lorsque le plancher est bétonné, le poids du béton frais pousse sur la tôle de compensation de pression du coffrage décalée vers l'arrière, ce qui sert de contreponds à la pression de coffrage. Nous conseillons de relier les éléments dans la zone de butée, par exemple avec des vis autoforeuses.



Dans la zone de butée, les éléments **RA** se chevauchent de 3 cm. Après chevauchement des éléments **MSL** dans la zone de butée, la longueur effective n'est plus que d'environ 2,5 mètres que nous vous facturons en tant que longueur d'élément.

Interlocuteur	Demande	Rendez-vous	Calcul
Téléphone Fax			

Adresse de livraison _____

Pos.	Type	Hauteur H/mm	Unité de palette	Demande en mètre courant
	RA 1	150	200 m	
	RA 1	180	200 m	
	RA 1	200	200 m	
	RA 1	230	200 m	

Pos.	Type	Hauteur H/mm	Unité de palette	Demande en mètre courant	Pos.	Type	Hauteur H/mm	Unité de palette	Demande en mètre courant
	RA 2	250	200 m			RA 2	400	100 m	
	RA 2	300	200 m			RA 2	450	100 m	
	RA 2	350	100 m			RA 2	500	100 m	

Appel d'offres Élément de coffrage pour plancher et semelle en tôle lisse zinguée, H mm, longueur d'élément 2,53 m
Fabrication **MSL** – type **RA1/RA2** Quantité mm Prix (m) € Total €



Vous trouverez des informations concernant ce champ d'application sous www.msl-bauartikel.de ainsi que dans le prospectus **MSL** Systèmes de décoffrage latéral pour fondations

Conseils et vente :